Hoe stemt u stap voor stap in het stemhokje?

verkiezingen 2024 .brussels

SPW + St.-Gillis

Steek de chipkaart in de stemcomputer.

SPW + St.-Gillis

Een markering geeft aan tot waar u uw chipkaart moet steken.



Selecteer uw taal.

Bevestig.

Selecteer een lijst.

Bevestig.

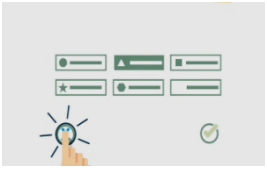

Als u een fout heeft gemaakt, kunt u uw keuze verwijderen.

Selecteer een of meerdere kandida(a)t(en) en/of breng een lijststem uit.

Heeft u een fout gemaakt? Druk een tweede keer. Zo wordt uw keuze verwijderd.

Bevestig.

SPW + St.-Gillis

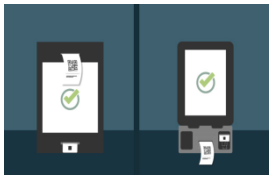

Neem uw stembiljet.

SPW + St.-Gillis

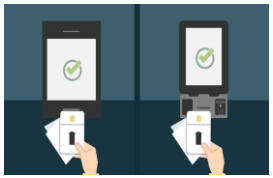

Vouw uw stembiljet en neem de chipkaart terug.



Controleer eventueel uw stembiljet in het controlestemhokje.

Of ga meteen naar de stembus.



Wacht uw beurt af om uw stembiljet te scannen.